

Årsredovisning

Stiftelsen för Internetinfrastruktur

802405-0190

Styrelsen för Stiftelsen för Internetinfrastruktur får härmed lämna sin redogörelse för stiftelsens utveckling under räkenskapsåret 2014-01-01 - 2014-12-31

Om inte annat särskilt anges, redovisas alla belopp i heltal kr (sek).

INNEHÅLLSFÖRTECKNING	SIDA
- Förvaltningsberättelse	2 - 3
- Resultaträkning	4
- Balansräkning	5 - 6
- Kassaflödesanalys	7
- Tilläggsupplysningar	8 - 15
- Underskrifter	16

h
YAB

FÖRVALTNINGSBERÄTTELSE

Styrelsen för Stiftelsen för Internetinfrastruktur får härmed avge årsredovisning för räkenskapsåret 2014-01-01 - 2014-12-31.

Verksamhet

Året som gått visar att övertagandet av administrationen av toppdomänen .nu och starten av den tekniska testorganisationen för ICANN har varit väldigt lyckosamma. Stiftelsens totala rörelseintäkter landade på 169,0 Mkr (140,7 Mkr), en ökning med nästan 20%. Rörelseresultatet för stiftelsen blev 30,5 Mkr (-7,4 Mkr).

Stiftelsens styrelse bedömer att man långsiktigt behöver öka de finansiella reserverna med hänsyn till ökande storlek, avtagande tillväxt av .se-domännamn och diversifiering av verksamheten. Ambitionen är att återgå till en soliditet som ligger mellan 35 och 40%, det vill säga en soliditet som stiftelsen hade före 2009.

Domänverksamheten genererade 145,4 Mkr (122,6 Mkr), en ökning med 19%. Domänverksamhetens intäkter påverkades positivt av .nu-intäkterna och av engångsintäkter från auktionerna som genomfördes i slutet av året.

Intäkterna från utvecklingsverksamheten genererade 23,6 Mkr (18,1 Mkr), en ökning med 30%. Utvecklingsverksamheten står nu för 14% av de totala rörelseintäkterna.

Kostnaderna för utvecklings- och övriga internetsatsningar uppgick till 57 Mkr (79 Mkr). Anledningen till kostnadsminskningen var att .SE under 2013 hade högre etableringskostnader för den nya testverksamheten. Kampanjen Digidel avslutades också 2013.

Det totala antalet domännamn som administrerats av .SE har bara ökat från 1 590 409 st till 1 597 138 st. Det är en stark kontrast mot tidigare år. Tillväxten av .se-domännamn har helt stannat av och var negativ, -0,4% (6,4%). Vid utgången av 2014 fanns det 1 331 167 st registrerade .se-domännamn. Det är glädjande att tillväxten för .nu-domännamn ser bättre ut. Vid utgången av 2014 fanns det 265 971 st .nu-domännamn, en ökning med 7%.

.SE Direkt (.SE:s egen registrar) administrerade nästan 167 000 st .se-domännamn vid utgången av 2014, en minskning med ungefär 20 000 st jämfört med utgången av 2013. Därmed minskade som förväntat .SE Direkts marknadsandel från 14 till 12,5%. Denna utveckling är helt i linje med den övergripande strategin som lades fast vid övergången till den nya affärsmodellen 2009.

.SE har genom urkunden ett uppdrag att främja god stabilitet i infrastrukturen för internet i Sverige och att främja "forskning, utbildning och undervisning inom data- och telekommunikation, särskilt med inriktning på Internet".

Också under 2014 har .SE:s tjänster och aktiviteter varit expansiva. Som exempel får 60 000 elever lära sig att bygga hemsidor genom Webbstjärnan, . SE:s Internetguider nådde 250 000 läsare, Internetdagarna hade 2 000 besökare och vår blogg ökade i antal unika sidvisningar med 50 %.

En viktig satsning är etableringen av federationsoperatörstjänster för skolvärlden (skolfederation.se) och e-hälsa (sambi.se). Skolfederation.se har verkligen tagit fart under 2014 och har redan fått 70 medlemmar, både skolhuvudmän och tjänsteleverantörer. Sambi förväntas gå i skarp drift under 2015.

Dotterföretag

Stiftelsen äger 100% av NIC-SE Network Information Centre Sweden AB och OpenDNSSEC AB (svb).

Dotterföretagen bedriver ingen verksamhet vid räkenskapsårets utgång och har inga anställda.

Väsentliga händelser

Vid den årliga strategigenomgången beslutade styrelsen att inte fortsätta med de befintliga aktiviteterna inom bolaget OpenDNSSEC AB (svb). I stället kommer .SE att öka sitt bidrag till befintliga opensource-projekt inom DNSSEC och andra för .SE viktiga internet-infrastruktursatsningar. Bolaget OpenDNSSEC AB (svb) kommer under 2015 att avvecklas.

Framtida utveckling

Trots den negativa tillväxten av .se-domännamn under 2014 förväntas en återhämtning under 2015 och intäkterna från .se-domännamn bedöms förbli stabila de kommande tre åren.

De två nya verksamhetsområdena .nu-domännamn och test-tjänsten för ICANN förväntas ge ett stabilt positivt bidrag till rörelseresultatet under de kommande tre åren.

Det nya området federationsoperatörstjänster har en potential att redan 2016 bidra till betydande intäkter.

Risk och osäkerhetsfaktorer

Stiftelsen har att hantera varierade riskområden såsom t ex marknadsutveckling. Stiftelsens övertagande av rätten att administrera toppdomänen .nu medför en risk om marknaden viker t ex genom att ny teknik utvecklas som gör domännamn mindre viktiga eftersom verksamheten till sin karaktär är beroende av en aktiv utveckling av domännamnsmarknaden.

Stiftelsen utsätts för valutarisker som uppstår från olika valutaexponeringar, avseende Euro (EUR) och US-dollar (USD). Valutarisk uppstår genom framtida affärstransaktioner, redovisade tillgångar och skulder.

FLERÅRSÖVERSIKT

Beloppen i flerårsöversikten är angivna i tusental kronor om inte annat anges.

	1401-1412	1301-1312	1201-1212	1101-1112
Nettoomsättning	168 079	139 913	119 272	110 351
Resultat efter finansiella poster	19 845	-3 370	4 524	-3 853
Soliditet %	22	17	31	30
Kassalikviditet %	112	76	102	105

Soliditet

Justerat eget kapital i procent av totalt kapital.

Kassalikviditet

Omsättningstillgångar i procent av kortfristiga skulder.

Stiftelsens resultat och ställning framgår av efterföljande resultat- och balansräkningar med tilläggsupplysningar.

RESULTATRÄKNING

1, 2

		2014-01-01 2014-12-31	2013-01-01 2013-12-31
Rörelseintäkter	3		
Nettoomsättning		168 078 825	139 912 769
Övriga rörelseintäkter		890 346	793 562
Summa rörelseintäkter		168 969 171	140 706 331
Rörelsekostnader	3		
Övriga externa kostnader	4, 5	-67 931 017	-82 606 245
Personalkostnader	6	-61 863 896	-61 137 328
Avskrivningar av materiella och immateriella anläggningstillgångar		-8 630 838	-4 357 403
Summa rörelsekostnader		-138 425 751	-148 100 976
Rörelseresultat		30 543 420	-7 394 645
Finansiella poster			
Resultat från övriga finansiella anläggningstillgångar		2 287 659	2 113 543
Ränteintäkter och liknande resultatposter	7	-11 787 913	2 241 248
Räntekostnader och liknande resultatposter		-1 197 825	-330 355
Summa finansiella poster		-10 698 079	4 024 436
Resultat efter finansiella poster		19 845 341	-3 370 209
Resultat före skatt		19 845 341	-3 370 209
Skatter			
Skatt på årets resultat	8	-3 260 640	0
Årets resultat		16 584 701	-3 370 209

du
ZHO

BALANSRÄKNING

1

		2014-12-31	2013-12-31
TILLGÅNGAR			
Anläggningstillgångar			
<i>Immateriella anläggningstillgångar</i>			
Nyttjanderätt	9	84 037 568	90 184 604
<i>Summa immateriella anläggningstillgångar</i>		<i>84 037 568</i>	<i>90 184 604</i>
<i>Materiella anläggningstillgångar</i>			
Inventarier	10	5 472 877	5 738 064
Förbättringsutgifter på annans fastighet	11	1 176 267	1 567 868
<i>Summa materiella anläggningstillgångar</i>		<i>6 649 144</i>	<i>7 305 932</i>
<i>Finansiella anläggningstillgångar</i>			
Andelar i koncernföretag	12	156 259	156 259
Andra långfristiga värdepappersinnehav	13	0	25 256 249
<i>Summa finansiella anläggningstillgångar</i>		<i>156 259</i>	<i>25 412 508</i>
Summa anläggningstillgångar		90 842 971	122 903 044
Omsättningstillgångar			
<i>Kortfristiga fordringar</i>			
Kundfordringar		5 676 423	7 178 485
Aktuella skattefordringar		0	769 824
Övriga fordringar		4 196 412	445 315
Förutbetalda kostnader och upplupna intäkter	14	6 994 689	4 113 128
<i>Summa kortfristiga fordringar</i>		<i>16 867 524</i>	<i>12 506 752</i>
<i>Kortfristiga placeringar</i>			
Kortfristiga placeringar	15	114 365 387	56 374 093
<i>Summa kortfristiga placeringar</i>		<i>114 365 387</i>	<i>56 374 093</i>
<i>Kassa och bank</i>			
Kassa och bank		15 659 506	23 606 870
<i>Summa kassa och bank</i>		<i>15 659 506</i>	<i>23 606 870</i>
Summa omsättningstillgångar		146 892 417	92 487 715
SUMMA TILLGÅNGAR		237 735 388	215 390 759

lv
GAB

		2014-12-31	2013-12-31
EGET KAPITAL OCH SKULDER			
Eget kapital	16		
<i>Bundet eget kapital</i>			
Stiftelsekapital		200 000	200 000
<i>Summa bundet eget kapital</i>		200 000	200 000
<i>Fritt eget kapital</i>			
Balanserat resultat		36 144 496	39 933 305
Årets resultat		16 584 701	-3 370 209
<i>Summa fritt eget kapital</i>		52 729 197	36 563 096
Summa eget kapital		52 929 197	36 763 096
Långfristiga skulder	17		
Övriga skulder	18, 19	54 209 144	56 669 505
Summa långfristiga skulder		54 209 144	56 669 505
Kortfristiga skulder			
Leverantörsskulder		10 653 949	14 987 061
Aktuella skatteskulder		2 561 114	0
Övriga skulder	18, 19	17 910 943	17 900 895
Upplupna kostnader och förutbetalda intäkter	20	99 471 041	89 070 202
Summa kortfristiga skulder		130 597 047	121 958 158
SUMMA EGET KAPITAL OCH SKULDER		237 735 388	215 390 759
STÄLLDA SÄKERHETER OCH ANSVARSFÖRBINDELSER			
Ställda säkerheter			
<i>Panter och därmed jämförliga säkerheter som har ställts för egna skulder och avsättningar</i>			
Bankgaranti för framtida utbetalningar	18	72 974 310	60 853 620
Summa ställda säkerheter		72 974 310	60 853 620
Ansvarsförbindelser		Inga	Inga

OK
GAB

KASSAFLÖDESANALYS

	2014-01-01 2014-12-31	2013-01-01 2013-12-31
Den löpande verksamheten		
Rörelseresultat	30 543 420	-7 394 645
Justeringar för poster som inte ingår i kassaflödet, m.m.		
- Avskrivningar	8 630 838	4 357 403
- Nedskrivningar	146 499	190 458
- Utrangeringar	0	-111 491
Erhållen ränta och liknande poster	3 910 249	4 825 087
Erlagd ränta och liknande poster	-15 425 670	-1 624 355
Betald inkomstskatt	70 298	-129 357
<i>Kassaflöde från den löpande verksamheten före förändringar av rörelsekapital</i>	<i>27 875 634</i>	<i>113 100</i>
Förändringar i rörelsekapital		
- Ökning(-)/Minskning(+) av rörelsefordringar	-5 130 599	1 315 231
- Ökning(+)/Minskning(-) av rörelseskulder	6 503 551	34 080 548
Kassaflöde från den löpande verksamheten	29 248 586	35 508 879
Investeringsverksamheten		
Förvärv av immateriella anläggningstillgångar	0	-85 620 969
Förvärv av materiella anläggningstillgångar	-1 827 012	-4 015 998
Förvärv av finansiella tillgångar	-82 998 405	-8 099 663
Avyttring av finansiella tillgångar	50 116 861	18 545 506
Erhållen utdelning	817 344	823 704
Kassaflöde från investeringsverksamheten	-33 891 212	-78 367 420
Finansieringsverksamheten		
Upptagen långfristig skuld	0	56 669 505
Amortering av långfristig skuld	-17 453 225	0
Valutaförändring och marknadsränta	14 567 087	-1 623 743
Utbetalda stipendier	-418 600	-463 000
Kassaflöde från finansieringsverksamheten	-3 304 738	54 582 762
Årets kassaflöde	-7 947 364	11 724 221
Likvida medel vid årets början	23 606 870	11 882 649
Likvida medel vid årets slut	15 659 506	23 606 870

an
JMS

TILLÄGGSUPPLYSNINGAR

Not 1 ALLMÄNNA UPPLYSNINGAR

Redovisnings- och värderingsprinciper

Årsredovisningen upprättas för första gången i enlighet med BFNAR 2012:1, Årsredovisning och koncernredovisning, vilket innebär ett byte av redovisningsprincip. Företaget har inte räknat om jämförelsetalen eftersom de inte förändrats i och med byte av redovisningsprincip. För bättre jämförbarhet mellan åren har en viss anpassning av föregående år gjorts. En del av den långfristiga skulden har omklassificerats till kortfristig skuld. I nettoomsättningen ingick tidigare år även övriga rörelsintäkter. Dessa redovisas nu var för sig. Utifrån dessa anpassningar har kassaflödesanalysen och nyckeltalen i flerårsöversikten i förvaltningsberättelsen räknats om.

Intäktsredovisning

Företagets intäkter består huvudsakligen av domännamnsintäkter och externa uppdrag. Domänintäkter och federationstjänster har redovisats i den avtalade period som motsvaras av prestationen. Övriga intäkter har redovisats när arbetet har slutförts.

Leasing

Ett finansiellt leasingavtal är ett leasingavtal enligt vilket de ekonomiska riskerna och fördelar som är förknippade med att äga en tillgång i allt väsentligt överförs från leasegivaren till leasetagaren. Ett operationellt leasingavtal är ett leasingavtal som inte är ett finansiellt leasingavtal.

Företaget redovisar samtliga finansiella leasingavtal enligt reglerna för operationella leasingavtal. Det innebär att leasingavgiften kostnadsförs linjärt över leasingperioden.

Inkomstskatt

Företagets skatt består av aktuell skatt. Aktuell skatt är inkomstskatt (bolagsskatt och kupongskatt) för innevarande räkenskapsår som avser årets skattepliktiga resultat och den del av tidigare räkenskapsårs inkomstskatt som ännu inte har redovisats.

Företaget har inga temporära skillnader.

Immateriella anläggningstillgångar

Avskrivning sker linjärt över den förväntade nyttjandeperioden med hänsyn till väsentligt restvärde. Nedanstående nyttjandeperiod används.

Typ	Nyttjandeperiod	Procent
Nyttjanderätt	15	6,66

Nyttjanderätten förväntas ge ekonomisk nytta och ett positivt kassaflöde under 15 år, varför en längre nyttjandeperiod tillämpas än ÄRL 4:4 föreskriver.

a
YAB

Materiella anläggningstillgångar

Avskrivning görs linjärt över den förväntade nyttjandeperioden med hänsyn till väsentligt restvärde. Nedanstående nyttjandeperiod används.

Typ	Nyttjandeperiod	Procent
Inventarier	5	20
Förbättringsutgifter på annans fastighet	10	10

Finansiella instrument

Företagets finansiella instrument värderas utifrån anskaffningsvärdet enligt kapitel 11 i BFNAR 2012:1.

Föregående års långfristiga värdepappersinnehav har avyttrats i sin helhet. Innevarande år har samtliga värdepappersinnehav klassificerats som omsättningstillgångar.

Fordringar

Fordringar har upptagits till de belopp varmed de beräknas inflyta.

Fordringar och skulder i utländsk valuta

Fordringar och skulder i utländsk valuta har värderats till balansdagens kurs.

Kursvinster och kursförluster på monetära poster redovisas i resultaträkningen de år de uppkommer. Kursdifferenser som uppkommer på rörelsefordringar och rörelseskulder redovisas i rörelseresultatet och kursdifferenser på finansiella fordringar och skulder redovisas bland finansiella poster.

Övriga tillgångar och skulder

Övriga tillgångar och skulder har värderats utifrån anskaffningsvärdet om inget annat anges nedan.

Stipendier

Utbetalda stipendier redovisas direkt mot eget kapital.

Uppskattningar och bedömningar

Antagande om framtiden

Dotterföretaget OpenDNSSEC AB (svb) kommer att likvideras under kommande år. I övrigt förväntas stiftelsens verksamhet fortsätta på nuvarande nivå även kommande år.

Övriga upplysningar

Undantag från skyldighet att upprätta koncernredovisning

Företaget är ett moderföretag, men med hänvisning till undantagsreglerna i årsredovisningslagen 7 kap 3a § upprättas ingen koncernredovisning.

a
JTB

Not 2 Resultaträkning fördelat på domän- och utvecklingsverksamheten

	Utveckling	Domän	Totalt
Omsättning	23 561 564	145 407 607	168 969 171
Finansiella intäkter/kostnader	0	-10 698 079	-10 698 079
Övriga kostnader	-33 590 655	-34 340 362	-67 931 017
Personalkostnader	-12 752 388	-49 111 508	-61 863 896
Interntid	-10 201 574	10 201 574	0
Avskrivningar	-244 672	-8 386 167	-8 630 838
Resultat	-33 227 725	53 073 065	19 845 341

Not 3 Inköp och försäljning mellan koncernföretag **2014-12-31** **2013-12-31**

Inköp från andra koncernföretag	45 550	0
Försäljning till andra koncernföretag	0	0

Not 4 Operationella leasingavtal **2014-12-31** **2013-12-31**

<i>Förfallotid för framtida leasingavgifter</i>		
Inom ett år	369 276	247 214
Senare än ett år men innan fem år	492 188	584 758
Senare än fem år	0	0

<i>Kostnadsförda leasingavgifter</i>		
Leasingavgifter som kostnadsförts under räkenskapsåret	708 015	642 739

Ingångna väsentliga leasingavtal

Företagets leasingavtal avser i huvudsak leasing av kontorsutrustning samt även vissa fordon. Leasingavtalen gäller för perioder från 12- 60 månader.

Not 5 Ersättning till revisorer **2014-12-31** **2013-12-31**

Revisionsuppdrag KPMG AB	200 000	175 000
Skatterådgivning	130 000	0
	330 000	175 000

du
JAB

Not 6	Personal	2014-12-31	2013-12-31
	<i>Löner och andra ersättningar</i>		
	Styrelse och VD samt motsvarande befattningshavare	2 669 941	2 659 223
	Övriga anställda	37 077 810	36 195 801
	<i>Totala löner och andra ersättningar</i>	<i>39 747 751</i>	<i>38 855 024</i>
	<i>Sociala kostnader och pensionskostnader</i>		
	Sociala kostnader	18 116 922	17 498 162
	(varav pensionskostnader till styrelse och VD och motsvarande)	657 842	644 307
	(varav pensionskostnader till övriga anställda)	3 745 469	3 463 071
	<i>Totala löner, andra ersättningar, sociala kostnader samt pensioner</i>	<i>57 864 673</i>	<i>56 353 186</i>
	<i>Medelantalet anställda</i>		
	Män	44	45
	Kvinnor	28	27
	<i>Medelantalet anställda</i>	<i>72</i>	<i>72</i>
	<i>Könsfördelning i företagets styrelse</i>		
	Män	4	7
	Kvinnor	4	1
	<i>Könsfördelning i företagets ledning</i>		
	Män	6	6
	Kvinnor	5	5

Avtal om avgångsvederlag.

Uppsägningstiden är 12 månader vid uppsägning från Stiftelsens sida och 6 månader vid uppsägning från den anställdes sida. Vid uppsägning från Stiftelsens sida utgår avgångsvederlag med 12 månadslöner.

Not 7	Ränteintäkter och liknande resultatposter	2014-12-31	2013-12-31
	Ränteintäkter	144 402	310 164
	Valutakursförändringar	-11 932 315	1 931 084
		-11 787 913	2 241 248

Not 8	Skatt på årets resultat	2014-12-31	2013-12-31
	Redovisat resultat före skatt	19 845 341	-3 370 209
	Ej avdragsgilla kostnader	1 857 529	1 238 184
	Skattefria intäkter	-2 958	-1 476
	Schablonintäkt investeringsfonder	201 973	214 920
	Underskottsavdrag	-7 080 791	-5 162 210
	Utgående skattemässigt resultat	14 821 094	-7 080 791

Årets skattekostnad uppgår till 3 260 640 kr (0 kr föreg år) d v s 22% av 14 821 094 kr.

Not 9	Nyttjanderätt	2014-12-31	2013-12-31
	Ingående anskaffningsvärden	92 205 548	6 584 579
	Inköp	0	85 620 969
	Utgående anskaffningsvärden	92 205 548	92 205 548
	Ingående avskrivningar	-2 020 944	-109 743
	Årets avskrivningar	-6 147 036	-1 911 201
	Utgående avskrivningar	-8 167 980	-2 020 944
	Redovisat värde	84 037 568	90 184 604

Not 10	Inventarier	2014-12-31	2013-12-31
	Ingående anskaffningsvärden	13 587 335	10 011 494
	Inköp	1 827 012	3 833 141
	Försäljningar/utrangeringar	-212 660	-257 300
	Utgående anskaffningsvärden	15 201 687	13 587 335
	Ingående avskrivningar	-7 849 271	-5 870 714
	Återförda avskrivningar på försäljningar och utrangeringar	212 660	111 491
	Årets avskrivningar	-2 092 199	-2 090 048
	Utgående avskrivningar	-9 728 810	-7 849 271
	Redovisat värde	5 472 877	5 738 064

Handwritten signature

Not 11	Förbättringsutgifter på annans fastighet	2014-12-31	2013-12-31
	Ingående anskaffningsvärden	3 916 808	3 476 651
	Inköp	0	440 157
	Utgående anskaffningsvärden	3 916 808	3 916 808
	Ingående avskrivningar	-2 348 940	-1 992 785
	Årets avskrivningar	-391 601	-356 155
	Utgående avskrivningar	-2 740 541	-2 348 940
	Redovisat värde	1 176 267	1 567 868

Not 12	Andelar i koncernföretag	2014-12-31	2013-12-31
	Ingående anskaffningsvärden	156 259	156 259
	Utgående anskaffningsvärden	156 259	156 259
	Redovisat värde	156 259	156 259

Dotterföretag	Org.nr	Säte
NIC-SE Network Information Centre Sweden AB	556542-8033	Stockholm

Antal andelar	2 500	2 500
Eget kapital	243 532	246 703
Årets resultat	-3 171	-6 613
Kapitalandel	100	100
Rösträttsandel	100	100
Redovisat värde	100 000	100 000

Dotterföretag	Org.nr	Säte
OpenDNSSEC AB (svb)	556838-6733	Stockholm

Antal andelar	1 000	1 000
Eget kapital	55 249	531 691
Årets resultat	-495 290	26 781
Kapitalandel	100	100
Rösträttsandel	100	100
Redovisat värde	56 259	56 259

Not 13	Andra långfristiga värdepappersinnehav	2014-12-31	2013-12-31
	Anskaffningsvärden på obligationer och räntebärande papper	0	25 256 249
	Utgående redovisat värde	0	25 256 249
	Marknadsvärde	0	25 497 980

4
ZAB

Not 14	Förutbetalda kostnader och upplupna intäkter	2014-12-31	2013-12-31
	Lokalhyra	1 559 903	1 452 871
	Företagsförsäkringar	249 505	244 499
	Övriga förutbetalda kostnader	3 662 045	1 215 469
	Upplupen ränteintäkt	0	184 081
	Övriga upplupna intäkter	1 523 236	1 016 208
		6 994 689	4 113 128

Not 15	Kortfristiga placeringar	2014-12-31	2013-12-31
	Anskaffningsvärde aktier, andelar och räntebärande värdepapper	114 365 387	56 374 093
	Utgående redovisat värde	114 365 387	56 374 093
	Marknadsvärde	125 021 091	64 699 540

Not 16	Eget kapital	Stiftelsekapital	Balanserat resultat	Årets resultat	Totalt
	Belopp vid årets ingång	200 000	39 933 305	-3 370 209	36 763 096
	Balanseras i ny räkning		-3 370 209	3 370 209	0
	Utdelade stipendier		-418 600		-418 600
	Årets resultat			16 584 701	16 584 701
	Belopp vid årets utgång	200 000	36 144 496	16 584 701	52 929 197

Not 17	Långfristiga skulder	2014-12-31	2013-12-31
	Förfaller till betalning mellan ett till fem år	38 389 996	42 310 318
	Förfaller till betalning senare än fem år	15 819 148	14 359 187
		54 209 144	56 669 505

Skuld hänförlig till förvärv av nyttjanderätt har diskonterats. Diskonteringen är baserad på löptid och marknadsränta.

Not 18	Skulder för vilka säkerheter ställts	Innevarande år		Föregående år	
		Skuld	Säkerhet	Skuld	Säkerhet
	Övriga skulder	69 751 245		72 637 383	
	Säkerhet: Bankgaranti		72 974 310		60 853 620

A
JTB

Not 19	Övriga skulder	2014-12-31	2013-12-31
	Ingående skuld	72 637 383	0
	Upptagna lån	0	74 261 129
	Amortering	-17 453 225	0
	Valutakursförändring och diskonteringsränta	14 567 087	-1 623 746
	Utgående skuld	69 751 245	72 637 383
	Ingående kortfristig skuld	-15 967 878	0
	Förändring kortfristig skuld	425 777	-15 967 878
	Utgående kortfristig skuld	-15 542 101	-15 967 878
	Utgående långfristig skuld	54 209 144	56 669 505


Not 20	Upplupna kostnader och förutbetalda intäkter	2014-12-31	2013-12-31
	Upplupna löner/styrelsearvoden inkl sociala avgifter	7 040 775	7 173 713
	Förutbetalda domänintäkter	86 130 034	76 080 718
	Övriga poster	6 300 232	5 815 771
		99 471 041	89 070 202

6
ZMB

UNDERSKRIFTER


Stockholm 2015-03-16



Ylva Hambræus Björling



Mikael Abrahamsson



Lars Lindgren


Pär Nygård


Jonas Lejon


Karina Duvinger


Anna Caracolias


Inger Persson

Vår revisionsberättelse har lämnats 2015-03-23

KPMG AB



Gunilla Wernelind
Auktoriserad revisor

Revisionsberättelse

Till styrelsen i Stiftelsen för Internetinfrastruktur, org. nr 802405-0190

Rapport om årsredovisningen

Jag har utfört en revision av årsredovisningen för Stiftelsen för Internetinfrastruktur för år 2014.

Styrelsens ansvar för årsredovisningen

Det är styrelsen som har ansvaret för att upprätta en årsredovisning som ger en rättvisande bild enligt årsredovisningslagen och för den interna kontroll som styrelsen bedömer är nödvändig för att upprätta en årsredovisning som inte innehåller väsentliga felaktigheter, vare sig dessa beror på oegentligheter eller på fel.

Revisorns ansvar

Mitt ansvar är att uttala mig om årsredovisningen på grundval av min revision. Jag har utfört revisionen enligt International Standards on Auditing och god revisionssed i Sverige. Dessa standarder kräver att jag följer yrkesetiska krav samt planerar och utför revisionen för att uppnå rimlig säkerhet att årsredovisningen inte innehåller väsentliga felaktigheter.

En revision innefattar att genom olika åtgärder inhämta revisionsbevis om belopp och annan information i årsredovisningen. Revisorn väljer vilka åtgärder som ska utföras, bland annat genom att bedöma riskerna för väsentliga felaktigheter i årsredovisningen, vare sig dessa beror på oegentligheter eller på fel. Vid denna riskbedömning beaktar revisorn de delar av den interna kontrollen som är relevanta för hur stiftelsen upprättar årsredovisningen för att ge en rättvisande bild i syfte att utforma granskningsåtgärder som är ändamålsenliga med hänsyn till omständigheterna, men inte i syfte att göra ett uttalande om effektiviteten i stiftelsens interna kontroll. En revision innefattar också en utvärdering av ändamålsenligheten i de redovisningsprinciper som har använts och av rimligheten i styrelsens uppskattningar i redovisningen, liksom en utvärdering av den övergripande presentationen i årsredovisningen.

Jag anser att de revisionsbevis jag har inhämtat är tillräckliga och ändamålsenliga som grund för mina uttalanden.

Uttalanden

Enligt min uppfattning har årsredovisningen upprättats i enlighet med årsredovisningslagen och ger en i alla väsentliga avseenden rättvisande bild av Stiftelsen för Internetinfrastrukturens finansiella ställning per den 31 december 2014 och av dess finansiella resultat och kassaflöden för året enligt årsredovisningslagen.

Rapport om andra krav enligt lagar och andra författningar

Utöver min revision av årsredovisningen har jag även utfört en revision av styrelsens förvaltning för Stiftelsen för Internetinfrastruktur för år 2014.

Styrelsens ansvar

Det är styrelsen som har ansvaret för förvaltningen enligt stiftelselagen och stiftelseförordnandet.

Revisorns ansvar

Mitt ansvar är att med rimlig säkerhet uttala mig om förvaltningen på grundval av min revision. Jag har utfört revisionen enligt god revisionssed i Sverige.

Som underlag för mitt uttalande om förvaltningen har jag utöver min revision av årsredovisningen granskat väsentliga beslut, åtgärder och förhållanden i stiftelsen för att kunna bedöma om någon styrelseledamot är ersättningskyldig mot stiftelsen eller om det finns skäl för entledigande.

Jag har även granskat om någon styrelseledamot på annat sätt har handlat i strid med stiftelselagen, stiftelseförordnandet eller årsredovisningslagen.

Jag anser att de revisionsbevis jag har inhämtat är tillräckliga och ändamålsenliga som grund för mitt uttalande.

Uttalande

Enligt min uppfattning har styrelseledamöterna inte handlat i strid med stiftelselagen, stiftelseförordnandet eller årsredovisningslagen.

Stockholm den 23 mars 2015



Gunilla Wernelind
Auktoriserad revisor